

平成23年上半期

消防統計



可茂消防事務組合

目 次

◇ 上半期火災統計

・ 平成 2 3 年上半期火災概況	1
・ 市町村別火災発生状況	2
・ 原因別火災発生状況	3
・ 月別火災損害額	3
・ 火災種別の月別火災発生状況	4
・ 用途別（種別）火災件数	4

◇ 上半期救急・救助統計

・ 平成 2 3 年上半期救急概況	5
・ 平成 2 3 年上半期救助概況	5
・ 市町村別救急出場等の状況	6
・ 市町村別救急出場状況	7
・ 署所別救急出場状況	8
・ 月別救急出場状況	9
・ 市町村別救助出場状況	1 0
・ 月別救助出場状況	1 1

平成23年上半期火災概況

[火災件数]

平成23年上半期の火災件数は61件で、前年同期（46件）に比べ15件の増加となりました。

[火災種別]

火災種別は、建物火災が25件（前年同期18件）で7件の増加、林野火災6件（前年同期1件）で5件の増加、車両火災4件（前年同期4件）、その他の火災26件（前年同期23件）で3件の増加となりました。

[出火原因]

出火原因の多い順にみると、その他、不明を除き、たき火13件（21%）、火遊び及びたばこ各5件（8%）などとなりました。

[損害額]

損害額は94,465千円で、前年同期（505,769千円）に比べ、411,304千円の減少となりました。

また、火災1件当たりでは約1,549千円、1日当たりでは約522千円の損害となります。

[死傷者]

火災による死者は3人で、前年同期（1人）に比べ2人の増加、負傷者は16人で、前年同期（4人）に比べ12人の増加となりました。

市町村別火災発生状況

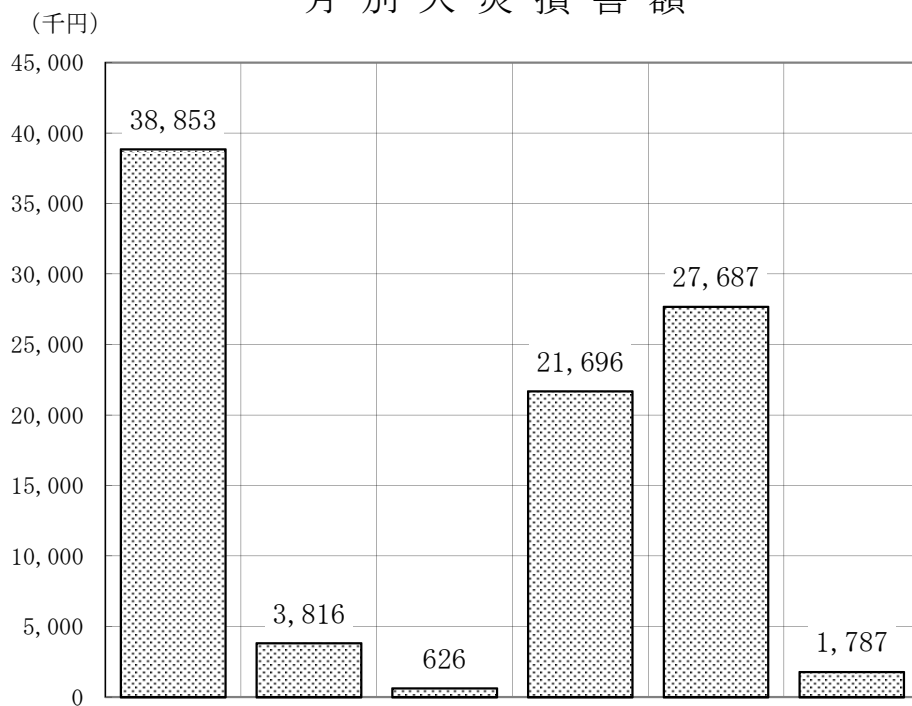
市町村別 区分		合 計	美濃	可	坂	富	川	七	八	白	東	御
			加 茂 市	児 市	祝 町	加 町	辺 町	宗 町	百 津 町	川 町	白 川 村	嵩 町
火 災 件 数	合 計	61	12	24	3	2	5	1	4	6	2	2
	建 物	25	6	9	1	2	1		2	3		1
	林 野	6		2			2		1			1
	車 両	4	1	3								
	そ の 他	26	5	10	2		2	1	1	3	2	
焼 損 棟 数	全 焼	11	3	2		1	1		3	1		
	半 焼	1	1									
	部 分 焼	10	2	3		2				2		1
	ぼ や	12	4	5	1				1	1		
罹 災	人員 (人)	52	18	9	1	2	4		4	11		3
	世 帯 数	23	10	4	3	1	1		1	2		1
焼 損 面 積	建物床面積㎡	1,441	181	231		134	221		437	237		
	建物表面積㎡	73	27	1		38			1	5		1
	林野 (a)	52		5			4		37			6
死 傷 者 数	死 者	3			1	1				1		
	負 傷 者	16	3	3			2	1	4	2		1
損 害 額 (千 円)	合 計	94,465	8,305	9,024	5	1,736	28,382		30,927	16,075		11
	建 物	93,752	7,875	8,786	5	1,736	28,382		30,927	16,030		11
	林 野											
	車 両	529	280	204						45		
	そ の 他	184	150	34								
月 別 火 災 件 数	1 月	7	4	1			1			1		
	2 月	14	2	6	1	1	2		1	1		
	3 月	12	3	4			1		1	2		1
	4 月	17	3	7	2				1	1	2	
	5 月	7		4			1		1	1		
	6 月	4		2			1					1

原因別火災発生状況

(件)

原因	たばこ	こころ	焼却炉	ストーブ	煙突・煙道	電灯・電話等の配線	火遊び	マッチ・ライター	たき火	火入れ	放火	放火の疑い	その他の	不明	合計
合計	5	3	2	3			5	1	13	3		4	7	15	61
1月	1			1					1			1		3	7
2月		2		2			2		4				1	3	14
3月			1				1		3			1	4	2	12
4月	2	1	1					1	4	3		1		4	17
5月	1						1		1				2	2	7
6月	1						1					1		1	4

月別火災損害額



月別	1月	2月	3月	4月	5月	6月	合計
損害額(千円)	38,853	3,816	626	21,696	27,687	1,787	94,465

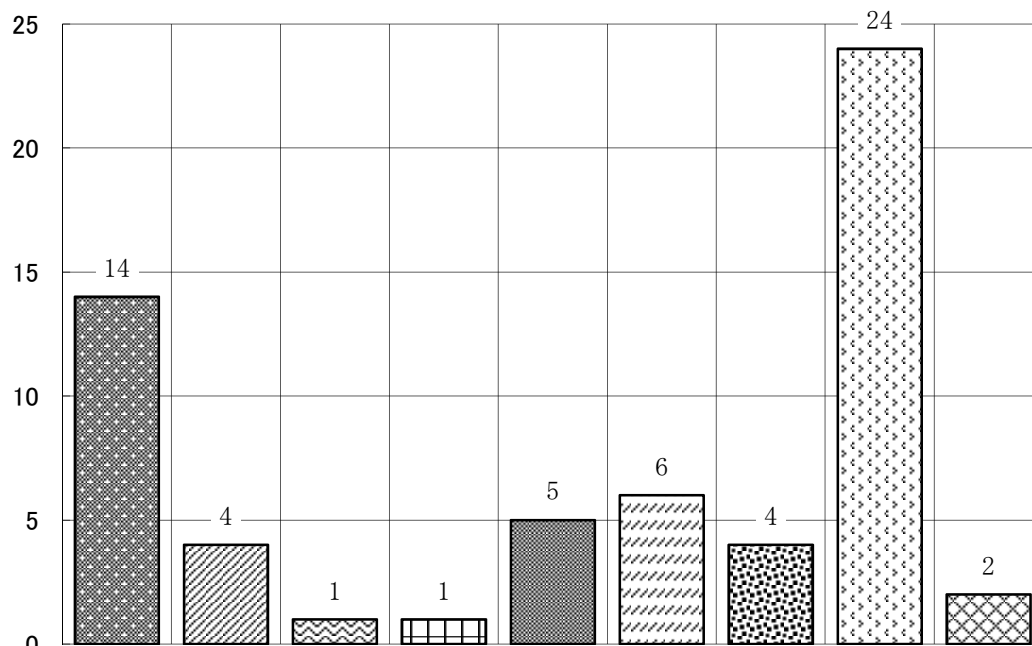
火災種別の月別火災発生状況

(件)

種別 月別	合計	建物	林野	車両	その他
1 月	7	6			1
2 月	14	6	2	1	5
3 月	12	4	2		6
4 月	17	5	1		11
5 月	7	2	1	2	2
6 月	4	2		1	1
上半期	61	25	6	4	26
前年同期	46	18	1	4	23

用途別（種別）火災件数

(件)



一 般 住 宅	併 用 共 同 住 宅	工 場 ・ 作 業 場	車 庫 ・ 物 置	左 記 以 外	林	車	枯 草	左 記 以 外
建 物				野	両	そ の 他		

平成 23 年上半期救急概況

[出場件数]

平成 23 年上半期の救急出場件数は 3,386 件で、前年同期（3,192 件）に比べ 194 件増加となりました。

救急車の出場については、1 日当たり約 19 回出場し、管内住民約 68 人に 1 人の割合で利用したことになります。

[事故種別]

事故種別では、急病 2,137 件（前年同期 1,987 件）で 150 件の増加、一般負傷 450 件（前年同期 404 件）で 46 件の増加、交通事故 394 件（前年同期 407 件）で 13 件の減少となっています。他の種別については微増減になっています。

平成 23 年上半期救助概況

[出場件数]

平成 23 年上半期の救助出場件数は 59 件で、前年同期（48 件）に比べ 11 件増加となりました。

[事故種別]

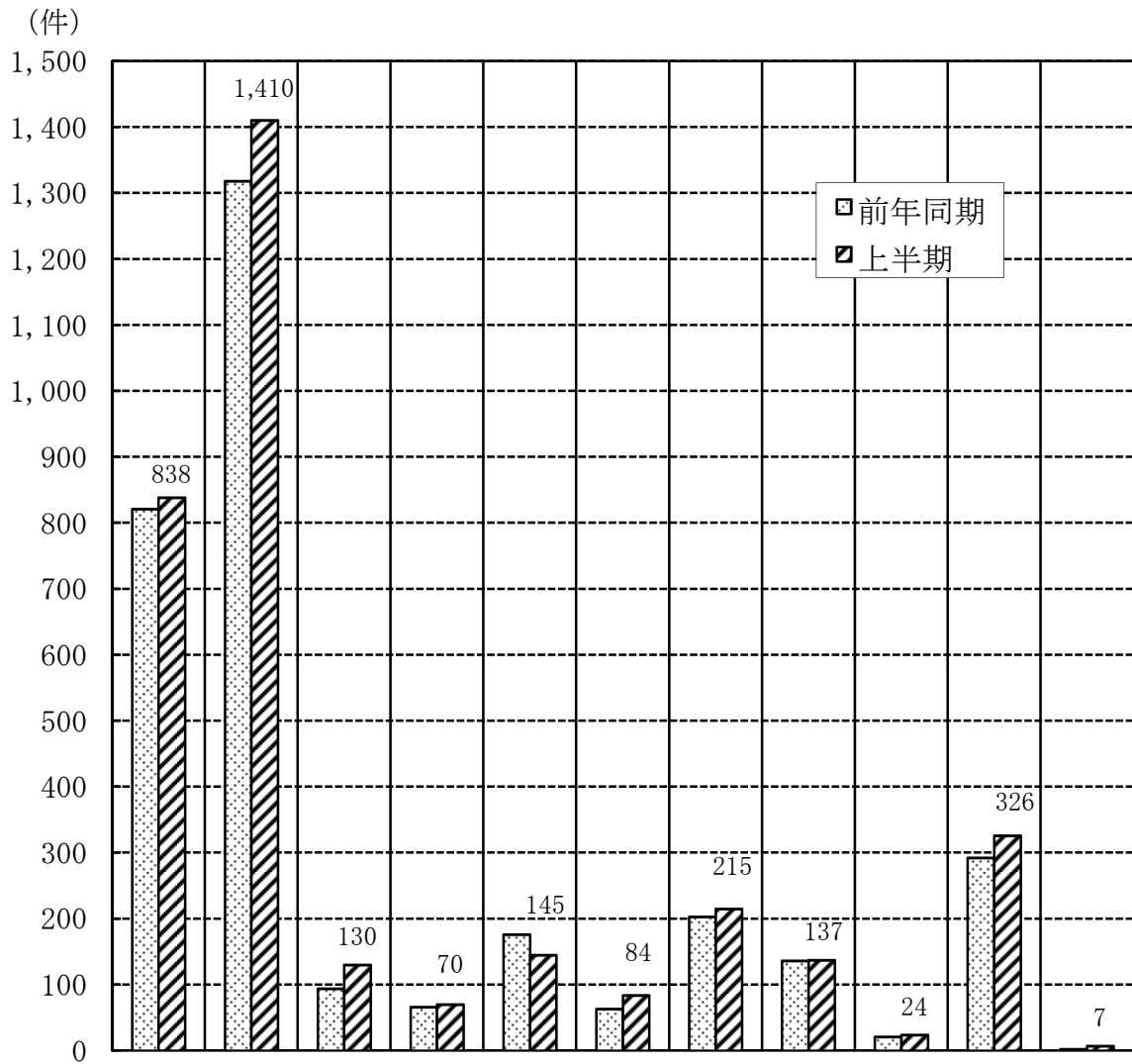
事故種別では、交通事故が 29 件で大半を占めており、前年同期（22 件）より 7 件の増加になりました。他の種別については、火災 13 件、水難事故 2 件、機械による事故 1 件、その他の事故 14 件となっています。

市町村別救急出場等の状況

平成23年上半期

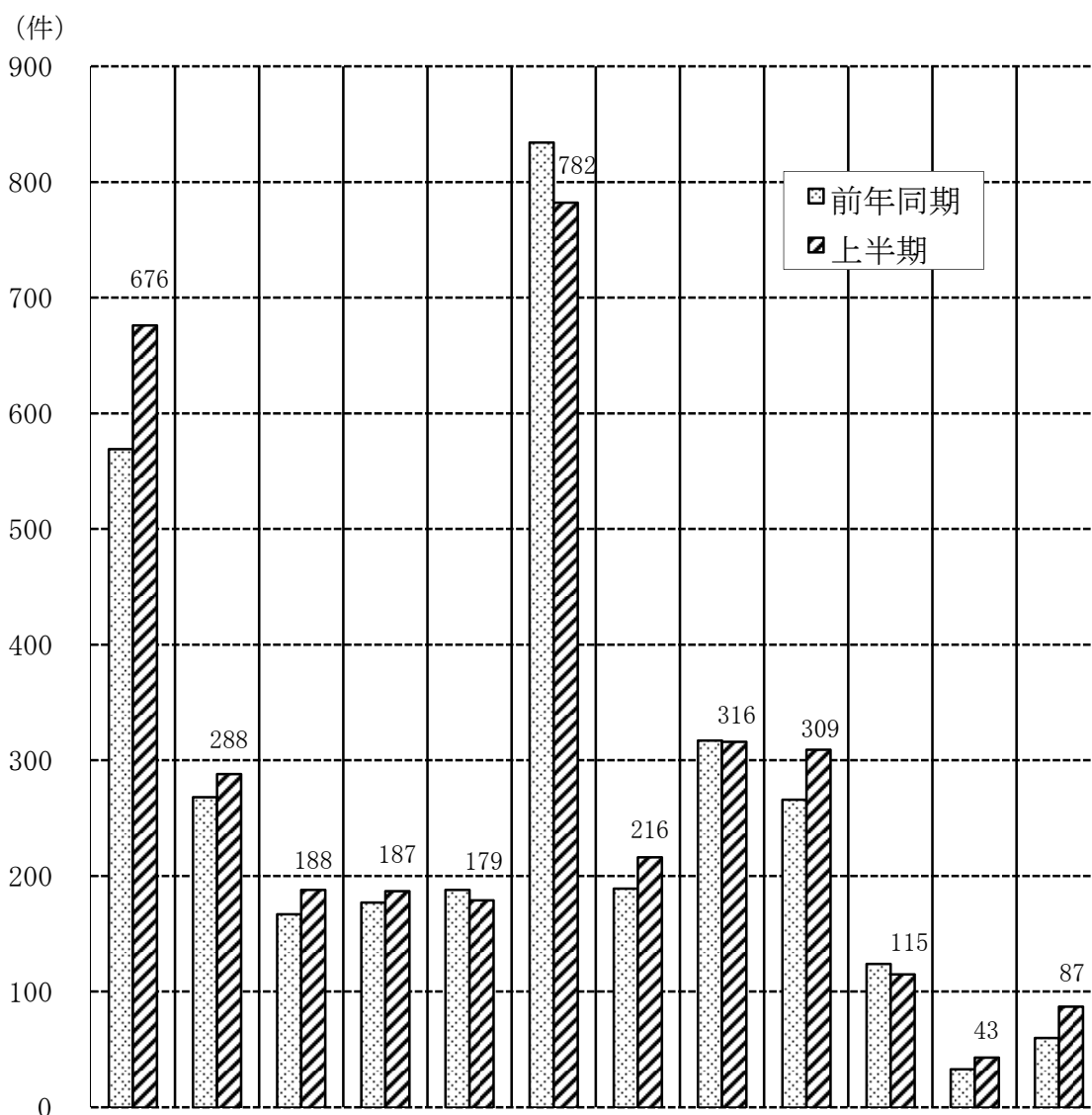
市町村名		合	美	可	坂	富	川	七	八	白	東	御	管
区分		計	濃	児	祝	加	辺	宗	百	川	白	嵩	外
		茂	市	市	町	町	町	町	津	町	川	町	
		市								村			
出 場 件 数		3,386	838	1,410	130	70	145	84	215	137	24	326	7
	前年同期	3,192	821	1,318	94	66	176	63	203	136	21	292	2
傷病者搬送件数		3,217	795	1,340	122	65	137	81	211	125	24	312	5
不搬送件数		169	43	70	8	5	8	3	4	12	0	14	2
搬送人員(人)		3,297	816	1,371	126	65	140	86	215	132	24	316	6
事 故 種 別 出 場 件 数	火 災	17	3	5	1	1	1	1	2	2		1	
	自然災害	0											
	水 難	3	2	1									
	交通事故	394	108	178	18	12	11	7	12	10	1	32	5
	労働災害	32	5	8	4	2	2		3	1		7	
	運動競技	18	3	11		1	2	1					
	一般負傷	450	105	198	18	11	17	12	35	14	4	36	
	加 害	27	9	10	1				1	5		1	
	自損行為	60	9	33	3				4	5	2	1	3
	急 病	2,137	512	871	81	43	107	54	152	89	18	208	2
そ の 他	248	82	95	4			5	5	5	14		38	

市町村別救急出場状況



市町村名	美濃加茂市	可児市	坂祝町	富加町	川辺町	七宗町	八百津町	白川町	東白川村	御嵩町	管外	合計
区分												
上半期	838	1,410	130	70	145	84	215	137	24	326	7	3,386
前年同期	821	1,318	94	66	176	63	203	136	21	292	2	3,192
比較	17	92	36	4	▲ 31	21	12	1	3	34	5	194

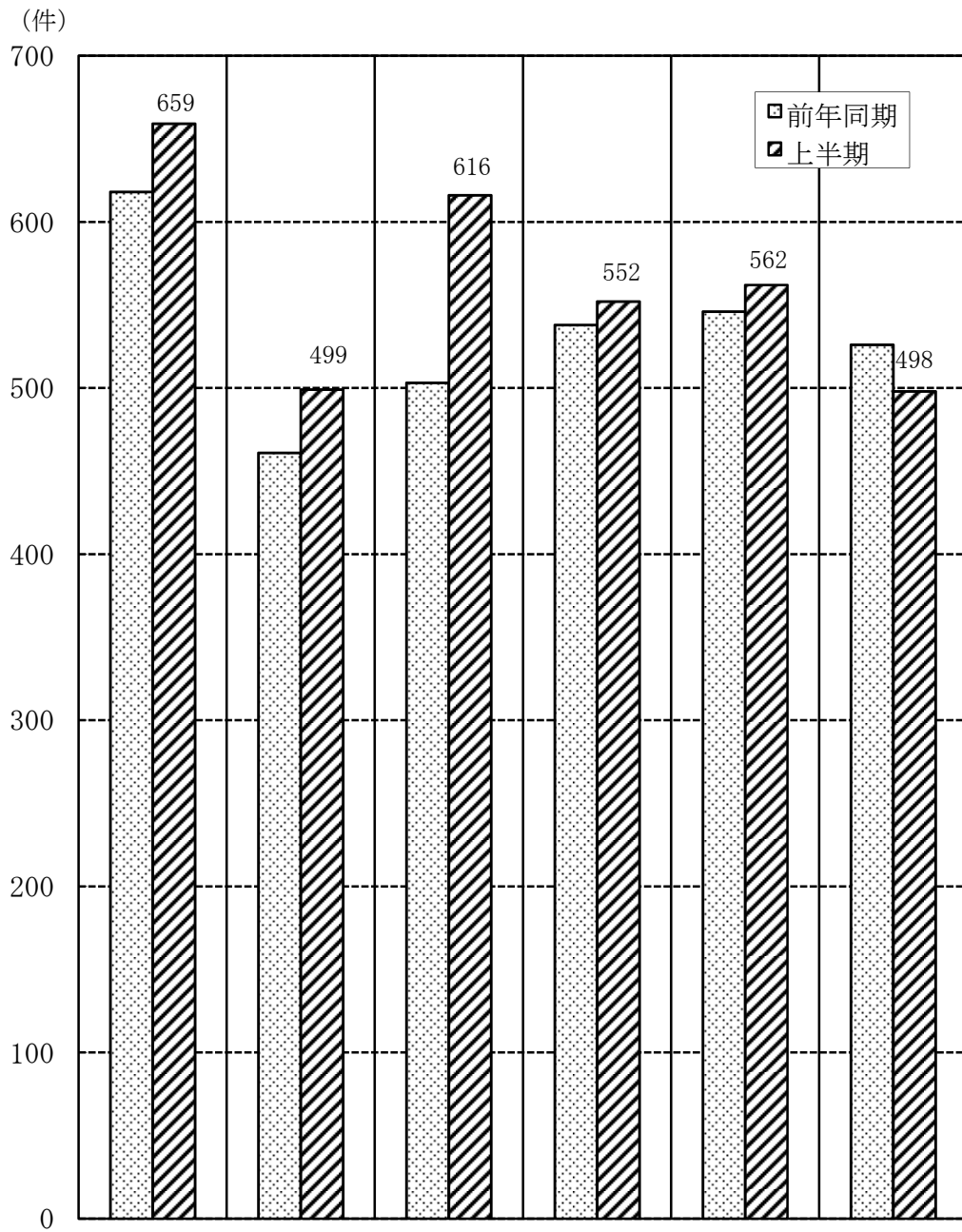
署所別救急出場状況



(件)

署所別	中消防署	森山分遣所	富加出張所	川辺出張所	八百津出張所	南消防署	東可児分遣所	西可児分署	御嵩分署	東消防署	東白川分遣所	七宗出張所	合計
区分													
上半期	676	288	188	187	179	782	216	316	309	115	43	87	3,386
前年同期	569	268	167	177	188	834	189	317	266	124	33	60	3,192
比較	107	20	21	10	▲ 9	▲ 52	27	▲ 1	43	▲ 9	10	27	194

月別救急出場状況



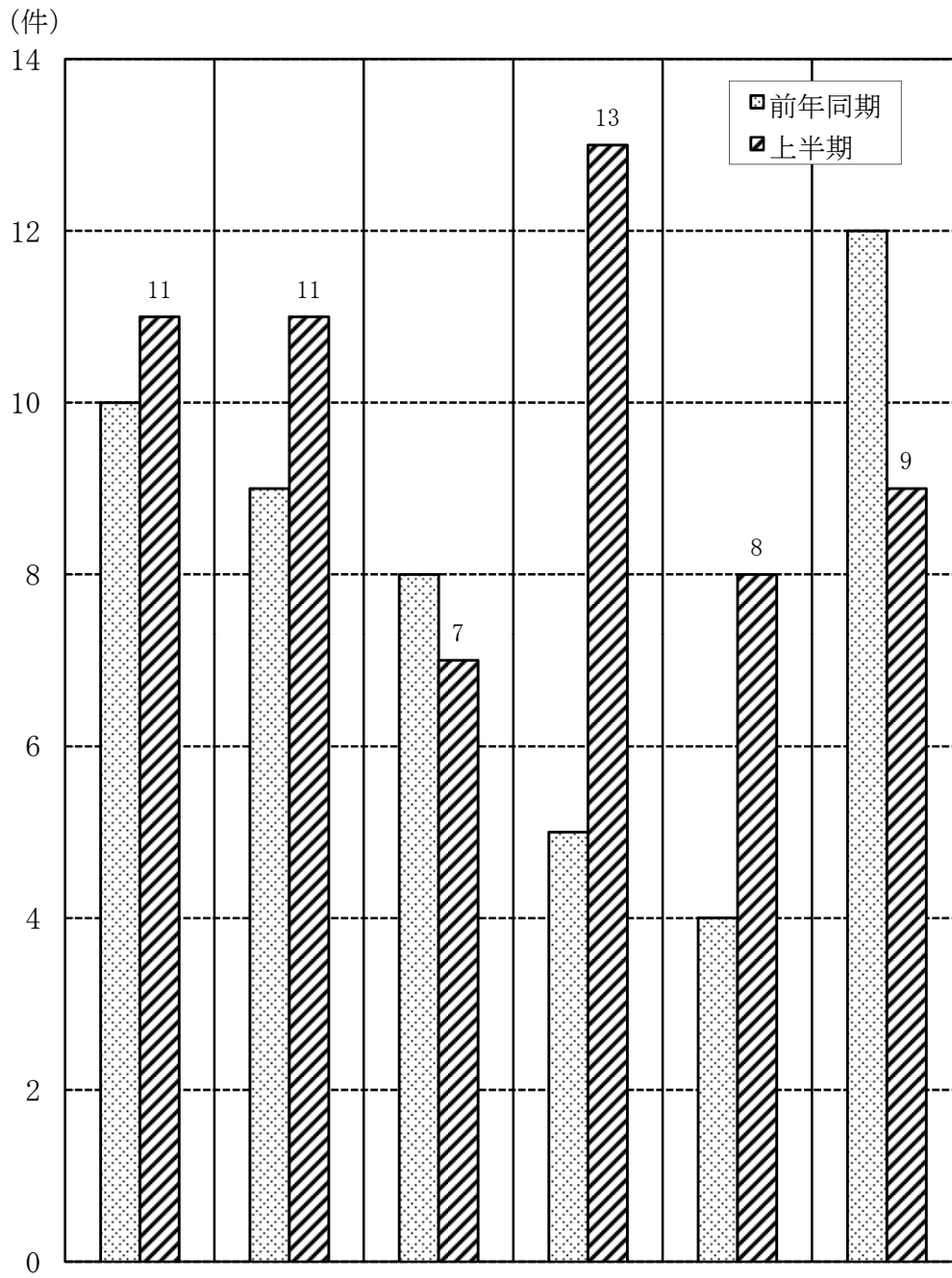
月別	1月	2月	3月	4月	5月	6月	合計
区分							
上半期	659	499	616	552	562	498	3,386
前年同期	618	461	503	538	546	526	3,192
比較	41	38	113	14	16	▲ 28	194

市町村別救助出場状況

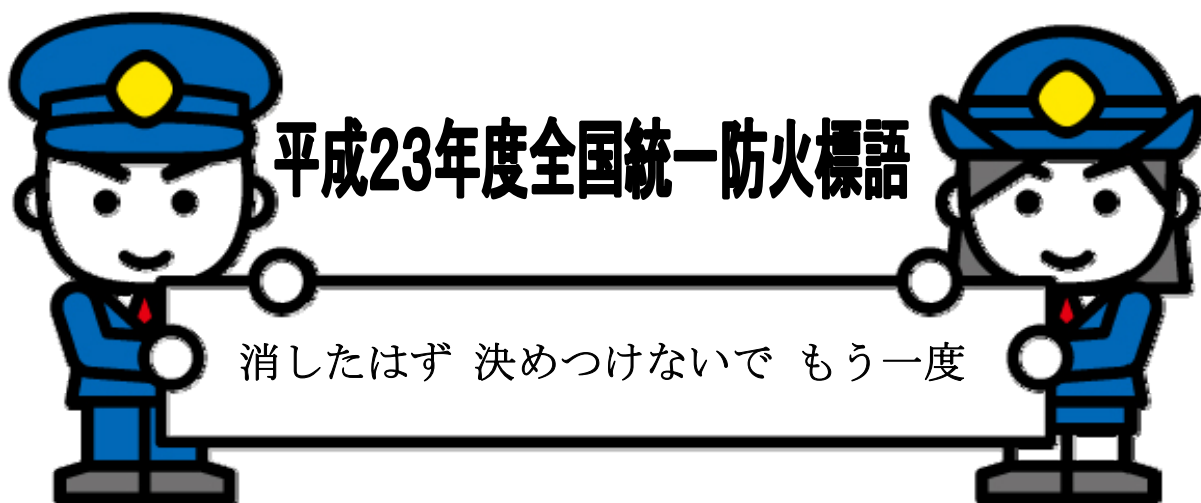
平成23年上半期 (件)

市町村名 区分	合 計	美 濃 加 茂 市	可 児 市	坂 祝 町	富 加 町	川 辺 町	七 宗 町	八 百 津 町	白 川 町	東 白 川 村	御 嵩 町	管 外
1 月	11	2	5		2					1	1	
2 月	11	4	5	1							1	
3 月	7	3	2	1								1
4 月	13	1	7			1	2				1	1
5 月	8	2	2	1			1	1			1	
6 月	9	2	2		2	1		1	1			
合 計	59	14	23	3	4	2	3	2	1	1	4	2
前年同期	48	17	16	2	2	1	2	5	2	0	1	0
交通事故	29	6	9	2	3	1	3		1	1	1	2
水難事故	2	1	1									
火 災	13	4	6		1	1		1				
機械による事故	1		1									
風水害等 自然災害事故	0											
建物等 による事故	0											
ガス及び 酸欠事故	0											
破裂事故	0											
その他の事故	14	3	6	1				1			3	

月別救助出場状況



月別	1月	2月	3月	4月	5月	6月	合計
上半期	11	11	7	13	8	9	59
前年同期	10	9	8	5	4	12	48
比較	1	2	▲ 1	8	4	▲ 3	11



平成23年度全国統一防火標語

消したはず 決めつけしないで もう一度

可茂消防事務組合消防本部

ホームページアドレス

<http://www.kamo-fire.jp>

※災害などの問い合わせは0180-99-5500番へ

119番での災害など問い合わせはご遠慮ください。